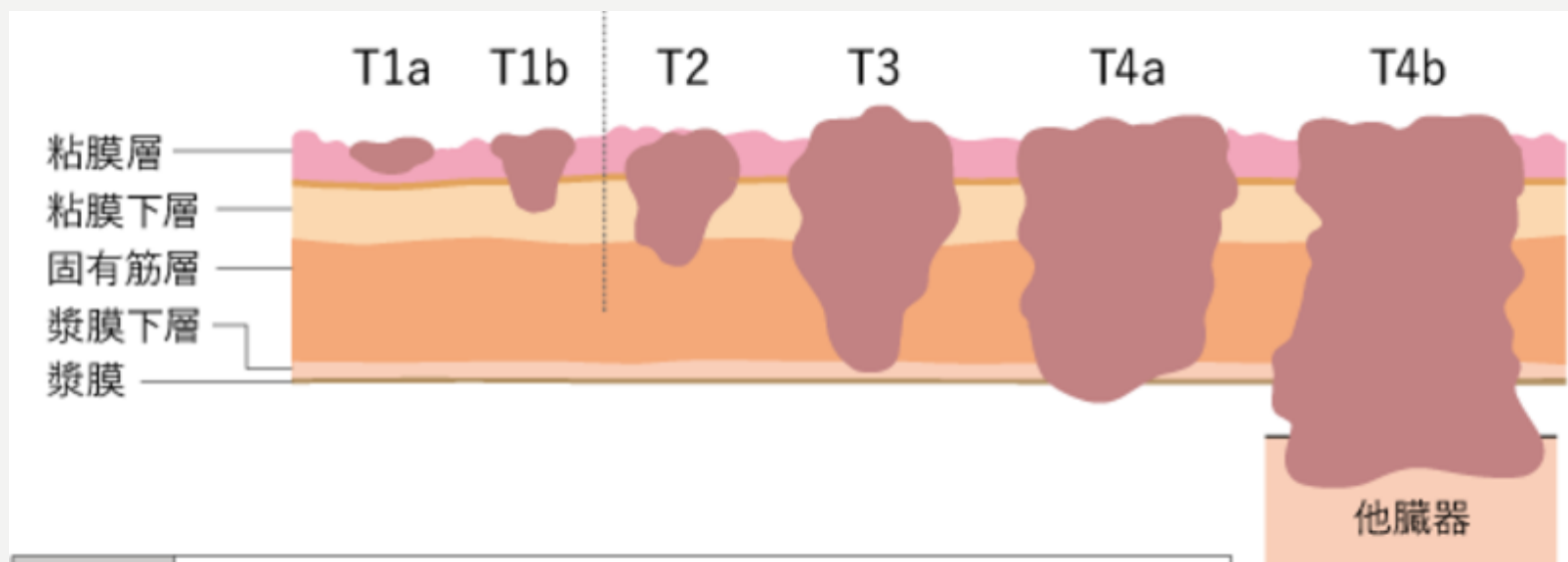




検査・診断

深達度の診断



T1	がんが粘膜、粘膜下層にとどまっている
T1a	がんが粘膜層にとどまっている
T1b	がんが粘膜下層にとどまっている
T2	がんが固有筋層に入り込んでいる、あるいは浸潤している
T3	がんが固有筋層を越えて漿膜下層に浸潤している
T4a	がんが漿膜を越えて胃の表面に出ている
T4b	がんが胃の表面に出た上に、他の臓器にも広がっている



検査・診断

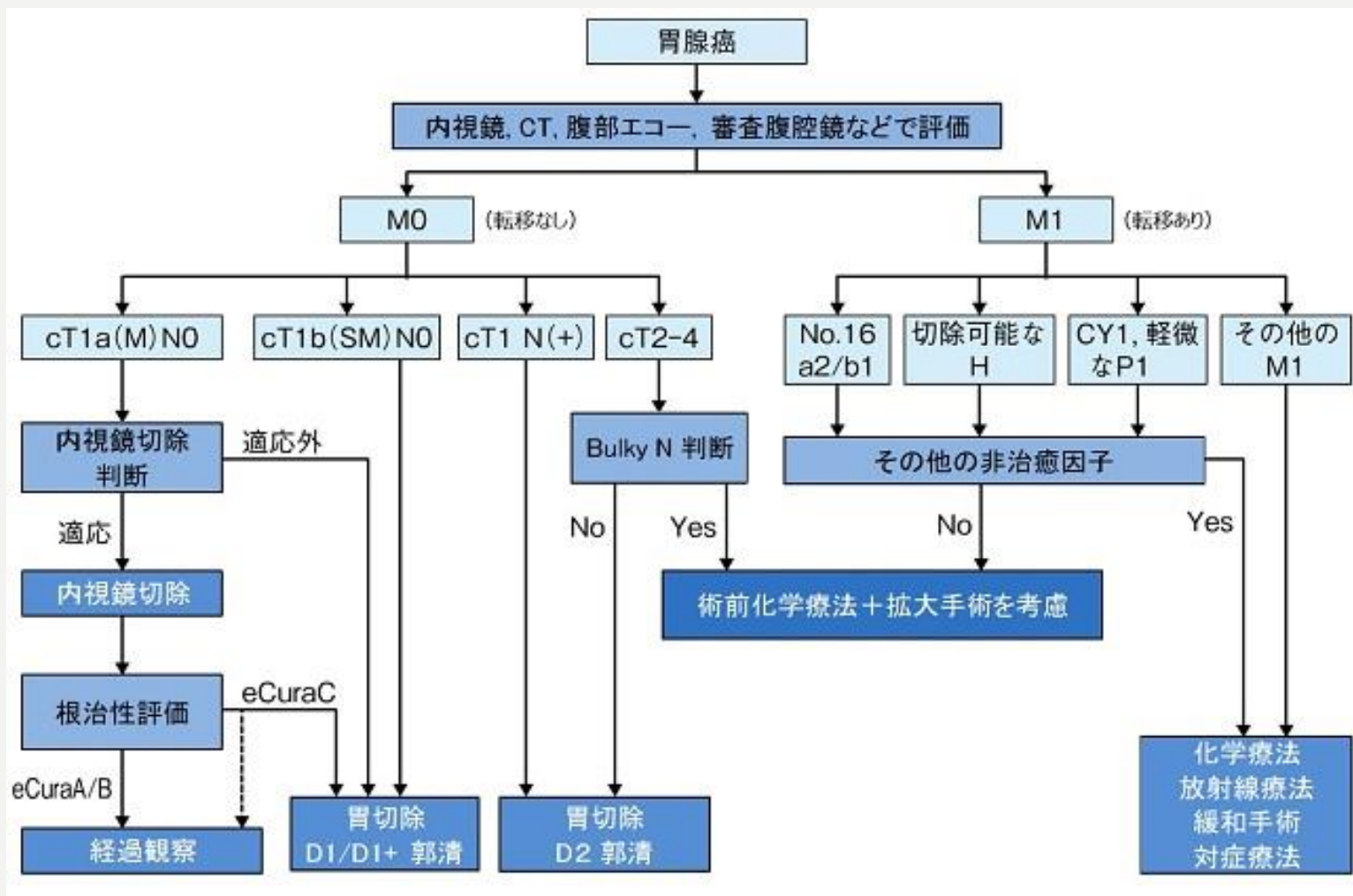
胃癌の臨床分類 (cTNM、cStage)

遠隔転移	なし (M0)		あり (M1)
領域リンパ節転移	なし (N0)	あり (N+)	有無に関わらず
深達度			
T1a/T1b、T2	I	II A	IVB
T3、T4a	II B	III	
T4b	IVA		



治療

胃癌治療選択のアルゴリズム





治療

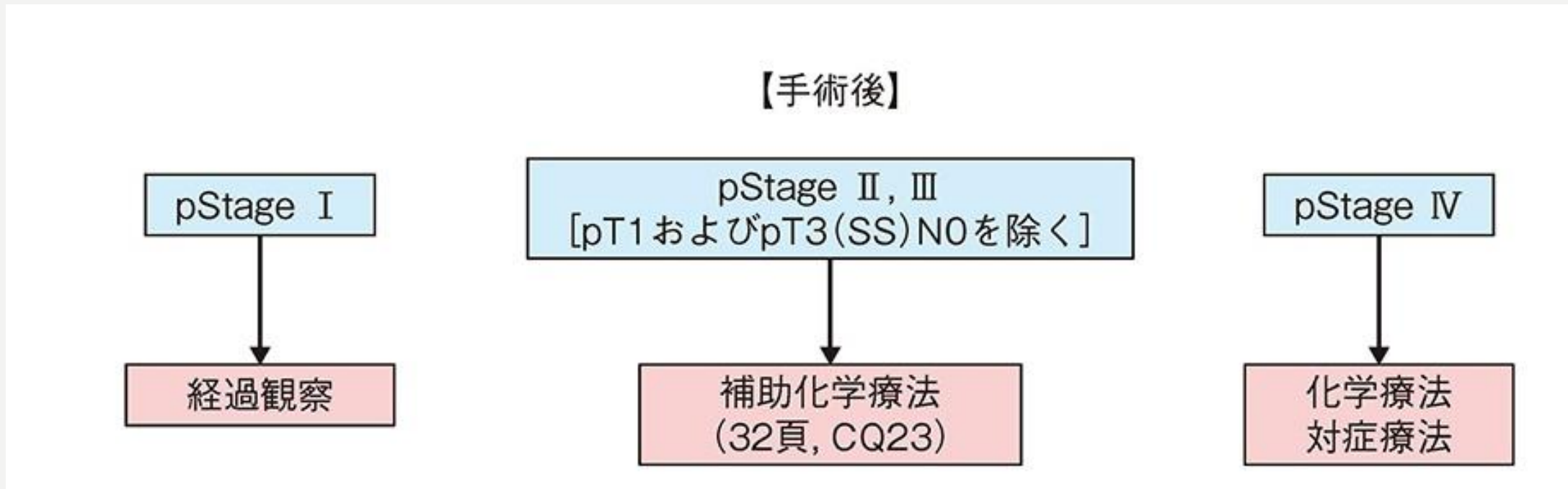
胃癌の病理分類 (pTNM、pStage)

遠隔転移	なし (M0)					あり (M1)
	なし (N0)	1~2個 (N1)	3~6個 (N2)	7~15個 (N3a)	16個以上 (N3b)	有無に関わらず
領域リンパ節転移の個数 深達度						
T1a、T1b	I A	I B	II A	II B	III B	IV
T2	I B	II A	II B	III A	III B	
T3	II A	II B	III A	III B	III C	
T4a	II B	III A	III A	III B	III C	
T4b	III A	III B	III B	III C	III C	



治療

胃癌術後の治療方針





胃癌の薬物療法

切除不能進行・再発胃癌に対する化学療法

一次化学療法

HER2(-)の場合

S-I+CDDP
Cape+CDDP
SOX
CapeOX
FOLFOX

HER2(+)の場合

Cape+CDDP+T-mab
S-I+CDDP+T-mab
CapeOX+T-mab
SOX+T-mab

HER2(-) の場合

SOX+ Nivolumab
CapeOX + Nivolumab
FOLFOX + Nivolumab

HER2 (-) 、 CLDN18.2 (+) の場合

CapeOX + Zolbetuximab
FOLFOX + Zolbetuximab

HER2(-) の場合

FP + Pembrolizumab
CapeOX + Pembrolizumab
S-I+CDDP + Pembrolizumab



胃癌の薬物療法

切除不能進行・再発胃癌に対する化学療法

二次化学療法

MSI-Highの場合

pembrolizumab
weekly PTX+RAM

MSI-High以外の場合

weekly PTX+RAM

三次化学療法

HER2(-)の場合

nivolumab
FDT/TPI
IRI

HER2(+)の場合

T-DXd

四次化学療法以降

三次化学療法までの候補薬のうち、使用しなかった薬剤を適切なタイミングで治療を切り替えて使っていく治療戦略を考慮する



胃癌の薬物療法

条件付きで推奨される化学療法レジメン

一次化学療法

HER2(-)の場合

5-Fu+CDDP
5-Fu/I-LV
5-Fu/I-LV+PTX
S-I
S-I+DTX

HER2(+)の場合

5-Fu+CDDP+T-mab
FOLFOX+T-mab

二次化学療法以降

HER2(-)の場合

weekly PTX
weekly nab-PTX
DTX
IRI
RAM
RAM+IRI
RAM+nab-PTX

HER2(+)の場合

一次治療でT-mabの使用歴がない場合には、上記化学療法との併用を考慮可能である。